


# Fly drones safely

From 1. January 2021

Valid for drones **under 25 kg** in open category.

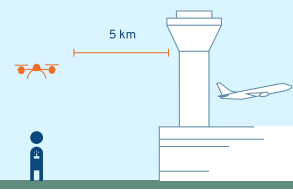
Further information is available on [luftfartstilsynet.no/en/drones](https://luftfartstilsynet.no/en/drones).

1 


Register at [flydrone.no](https://flydrone.no) and take the online course and exam (not required if the drone is CE-marked as a toy or if it weighs below 250 g and does not have a camera).

2 

Make sure you have a valid insurance. Drones are aircraft and **require a liability insurance**, except if the drone is a CE-marked toy.

3 

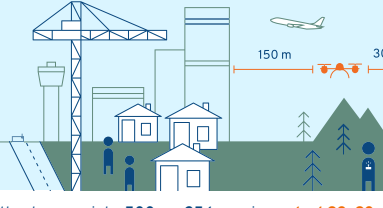
Familiarize yourself with no-fly zones. Do not fly within 5 km from airports.

4 

You shall always be able to see the drone. Max altitude is 120 meters from the ground.

5 

Avoid flying over uninvolved persons. Do not fly over assemblies of people, festivals, sport events, etc.

6 

If the drone weighs **500 g – 25 kg**, or is **marked C2, C3 or C4**: Keep a distance of at least 150 meters from populated areas and other areas with people. Always keep the drone at least 30 meters from uninvolved persons.

Other distance limitations may apply if you pass the **A2 exam** and fly a drone between **500 g and 2 kg**, or **with a C2 class mark**.

**Are you under 16 years old?** You can still fly in model clubs, together with a pilot 16 years or older, or with a **CE-marked toy drone**.

## Internet resources

- Follow local rules in national parks and protected areas, see [kart.naturbase.no](https://kart.naturbase.no).
- Do not fly in areas where airborne photography is forbidden. See [nsm.geodataonline.no/sensorapp](https://nsm.geodataonline.no/sensorapp).
- Be aware of restricted areas and no-fly zones, such as the center of Oslo, prisons, and embassies, see [ipcc.no](https://ipcc.no) and [luftfartstilsynet.no](https://luftfartstilsynet.no).
- More information on our web page: [luftfartstilsynet.no/en/drones](https://luftfartstilsynet.no/en/drones)

## Fly safely and responsibly


- Register and take the exam at [flydrone.no](https://flydrone.no).
- Keep your drone in sight at all times.
- Keep at least 5 km distance from airports and never fly near accident areas.
- Always fly below 120 m from the ground and at a safe distance from others.
- Respect other people's privacy and follow the GDPR rules when taking photos or videos of others, see [datatilsynet.no](https://datatilsynet.no).

# Fly drone trygt

Fra 1. januar 2021

1 

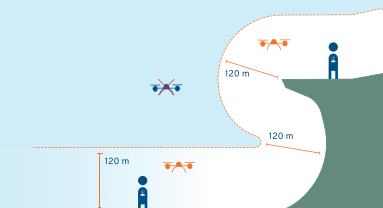
Registrer deg på [flydrone.no](https://flydrone.no) og ta nettkurs og eksamen\*

2 


Sørg for gyldig forsikring. Droner er luftfartøy og må ansvarsforsikres\*

3 

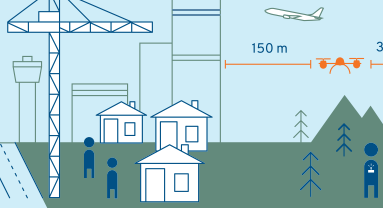
Gjør deg kjent med droneforbudssoner. Hold minst 5 km avstand til lufthavner.

4 

Du skal alltid kunne se dronen. Maksimal flyhøyde er 120 meter over bakken.

5 

Unngå å fly over andre personer. Ikke fly over folkemengder, festivaler, sportsarrangementer o.l.

6 

Hvis dronen veier **500g-25kg** (eller er merket C2-C4): Hold minst 150 meter avstand fra bebygde områder og uteområder hvor mange ferdes og minst 30 meter fra andre personer.

\*Unntak for **CE-merkede leketøy** og droner **under 250g uten kamera**. Andre sikkerhetsavstander kan gjelde om du tar **A2-eksamen** og har en drone som veier **500g-2kg** (eller er merket C2).

**Er du under 16 år?** Du kan fly i regi av modellflyklubber, sammen med en pilot som er over 16 år, eller CE-merkede leketøysdroner.

## Nettressurser

- Følg lokale dronerregler i verneområder og nasjonalparker, se [kart.naturbase.no](https://kart.naturbase.no).
- Ikke fly over områder hvor det er forbudt å filme fra luften, se [nsm.geodataonline.no/sensorapp](https://nsm.geodataonline.no/sensorapp).
- Vær oppmerksom på restriksjons- og forbudsområder, som Oslo sentrum, fengsler og ambassader, se [ipcc.no](https://ipcc.no) og [luftfartstilsynet.no](https://luftfartstilsynet.no).
- Mer informasjon og detaljer finner du på vår nettside: [luftfartstilsynet.no/droner](https://luftfartstilsynet.no/droner)

## Fly drone sikkert og hensynsfullt

- Registrer deg og ta eksamen på [flydrone.no](https://flydrone.no).
- Hold dronen innenfor synsrekkevidde.
- Hold minst 5 km avstand til lufthavner og fly aldri i nærheten av ulykkessteder.
- Fly alltid under 120 meter fra bakken og overhold gjeldende sikkerhetsavstander.
- Ta hensyn til andres privatliv og følg reglene for bruk av foto og video av andre personer, se [datatilsynet.no](https://datatilsynet.no).

# Droneforbudssone Hammerfest lufthavn

No-fly zone  
Hammerfest airport

